



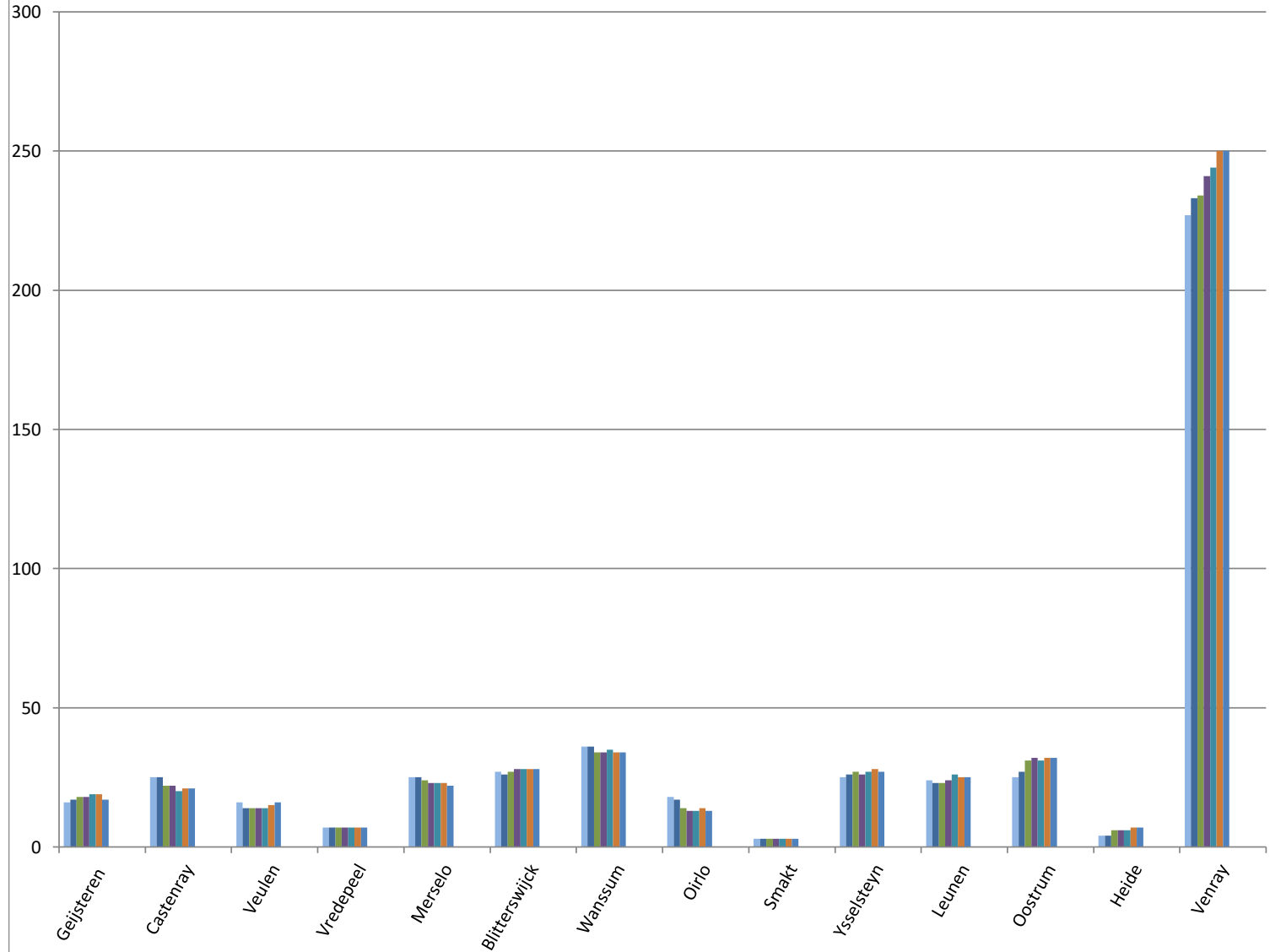
## Burgerhulpverleners vs inwoners in 2018

gestegen
gelijk gebleven
gedaald

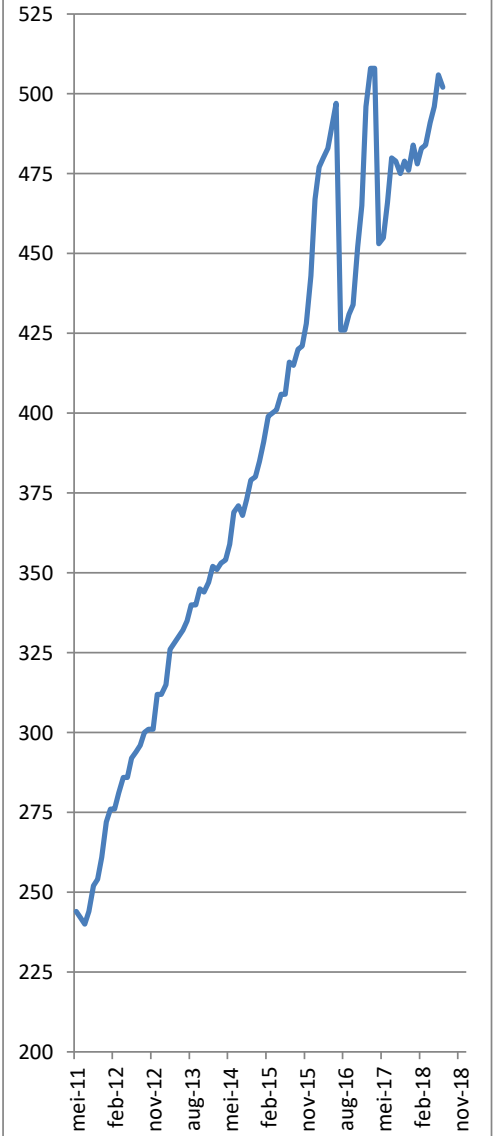
(Per 1-1-2018)	inwoners	jan-18		feb-18		mrt-18		apr-18		mei-18		jun-18		jul-18		aug-18		sep-18		okt-18		nov-18		dec-18	
<b>Totaal</b>	43.565	478	1,10%	483	1,11%	484	1,11%	491	1,13%	496	1,14%	506	1,16%	502	1,15%	0	0,00%	0	0,00%	0	0,00%	0	0,00%	0	0,00%
Geijsteren	430	16	3,72%	17	3,95%	18	4,19%	18	4,19%	19	4,42%	19	4,42%	17	3,95%		0,00%		0,00%		0,00%		0,00%		0,00%
Castenray	800	25	3,13%	25	3,13%	22	2,75%	22	2,75%	20	2,50%	21	2,63%	21	2,63%		0,00%		0,00%		0,00%		0,00%		0,00%
Veulen	535	16	2,99%	14	2,62%	14	2,62%	14	2,62%	14	2,62%	15	2,80%	16	2,99%		0,00%		0,00%		0,00%		0,00%		0,00%
Vredepeel	240	7	2,92%	7	2,92%	7	2,92%	7	2,92%	7	2,92%	7	2,92%	7	2,92%		0,00%		0,00%		0,00%		0,00%		0,00%
Merselo	1.095	25	2,28%	25	2,28%	24	2,19%	23	2,10%	23	2,10%	23	2,10%	22	2,01%		0,00%		0,00%		0,00%		0,00%		0,00%
Blitterswijck	1.315	27	2,05%	26	1,98%	27	2,05%	28	2,13%	28	2,13%	28	2,13%	28	2,13%		0,00%		0,00%		0,00%		0,00%		0,00%
Wanssum	1.905	36	1,89%	36	1,89%	34	1,78%	34	1,78%	35	1,84%	34	1,78%	34	1,78%		0,00%		0,00%		0,00%		0,00%		0,00%
Oirlo	1.220	18	1,48%	17	1,39%	14	1,15%	13	1,07%	13	1,07%	14	1,15%	13	1,07%		0,00%		0,00%		0,00%		0,00%		0,00%
Smakt	215	3	1,40%	3	1,40%	3	1,40%	3	1,40%	3	1,40%	3	1,40%	3	1,40%		0,00%		0,00%		0,00%		0,00%		0,00%
Ysselsteyn	2.275	25	1,10%	26	1,14%	27	1,19%	26	1,14%	27	1,19%	28	1,23%	27	1,19%		0,00%		0,00%		0,00%		0,00%		0,00%
Leunen	2.270	24	1,06%	23	1,01%	23	1,01%	24	1,06%	26	1,15%	25	1,10%	25	1,10%		0,00%		0,00%		0,00%		0,00%		0,00%
Oostrum	2.410	25	1,04%	27	1,12%	31	1,29%	32	1,33%	31	1,29%	32	1,33%	32	1,33%		0,00%		0,00%		0,00%		0,00%		0,00%
Heide	470	4	0,85%	4	0,85%	6	1,28%	6	1,28%	6	1,28%	7	1,49%	7	1,49%		0,00%		0,00%		0,00%		0,00%		0,00%
Venray	28.385	227	0,80%	233	0,82%	234	0,82%	241	0,85%	244	0,86%	250	0,88%	250	0,88%		0,00%		0,00%		0,00%		0,00%		0,00%

**Burgerhulpverleners in 2018**

- jan-18
- feb-18
- mrt-18
- apr-18
- mei-18
- jun-18
- jul-18
- aug-18
- sep-18
- okt-18
- nov-18
- dec-18

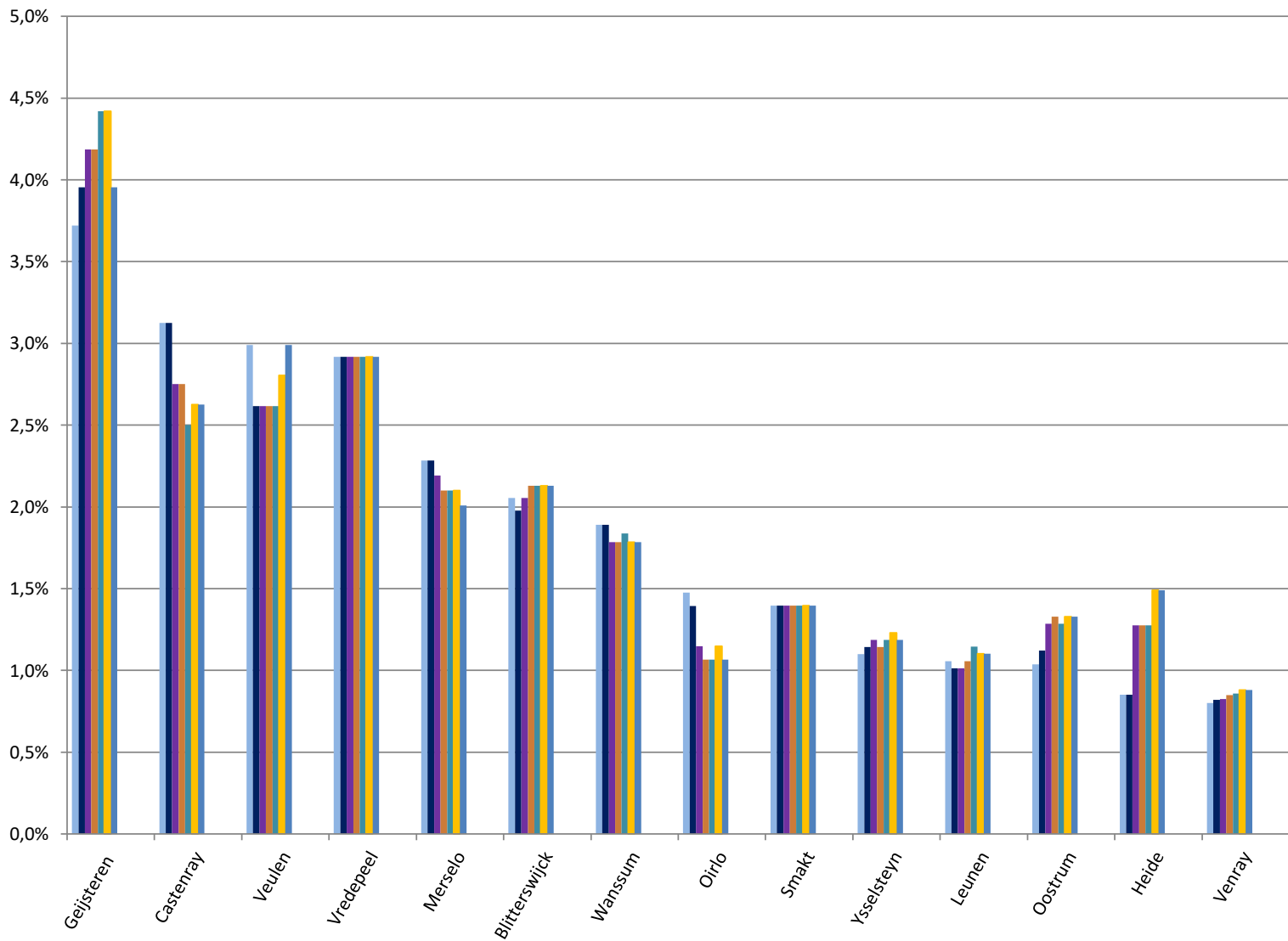


**Burgerhulpverleners in de Gemeente Venray**



Burgerhulpverleners vs inwoners in 2018

- jan-18    feb-18    mrt-18    apr-18
- mei-18    jun-18    jul-18    aug-18
- sep-18    okt-18    nov-18    dec-18



Burgerhulpverleners vs inwoners in de Gemeente Venray

